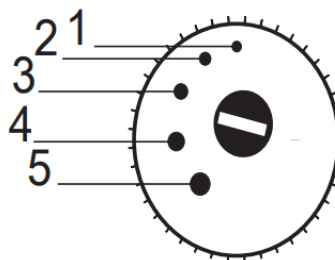
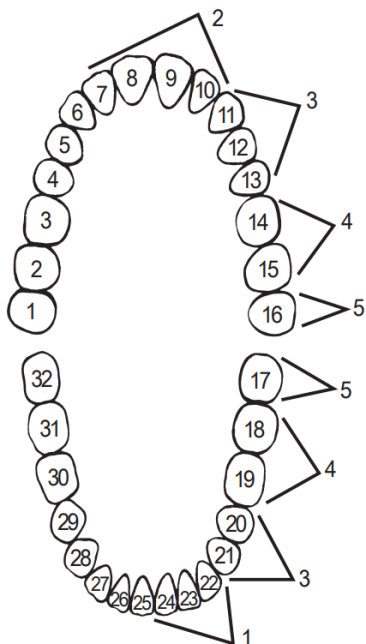


Инструкция по применению Пробойник Hygenic Dental Dam Punch



Пробойник из нержавеющей стали с пятью отверстиями для использования с латексными и безлатексными платками коффердама.

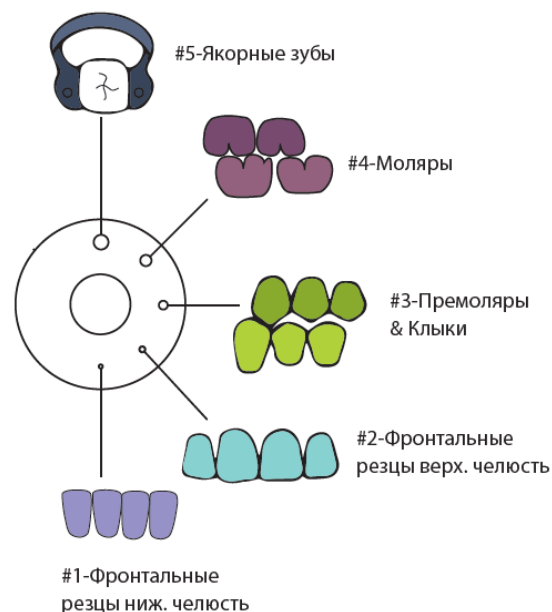
- пробойник должен быть чистым и острым, чтобы не оставлять разрывов и не полных отверстий на платке.
- диск пробойника имеет 5 отверстий разных размеров для адаптации к соответствующим зубам.
- необходимые пометки для отверстий на платке могут быть сделаны с помощью шаблона и маркера.
- для максимальной эффективности удаляйте острым инструментом остатки платка из отверстий.
- пробойник применяется многократно. Стерилизуемый инструмент (паровая стерилизация 15 минут при 134°C в автоклаве класса S или 4 минуты при 134°C в автоклаве класса B). Применение сухожаровых стерилизаторов недопустимо. Также после стерилизации перед хранением, убедитесь, что инструмент полностью сухой.
- пробойник не имеет срока годности при соблюдении условий хранения. Температура во время транспортировки и хранения должна находиться в диапазоне от +5 до 26 °C, при относительной влажности воздуха от 60 до 80%.



Определите место для отверстия под зубы, которые подлежат изоляции, с помощью шаблона: разместите платок поверх шаблона и сделайте пометки для отверстий ручкой/маркером.

Пробейте отверстия необходимого размера с помощью пробойника (см. схему). Необходимо выставить вращающийся элемент так, чтоб напротив «иглы» пробойника находилось отверстие соответствующее типу зуба, на который впоследствии будет установлен кламмер. Представленная схема отражает среднестатистическую зависимость и возможны отступления от нее.

Главное требование – полученное отверстие должно иметь круглую форму с ровными краями, наличие зазубрин или заусенцев на «игле» пробойника может привести к разрыву отверстия из-за неравномерности натяжения в момент установки кламмера. Инструментарий с такими дефектами не должен использоваться. Отверстие в платке должно плотно прилегать к зубу.



Разрыв Не полное отверстие Правильно отверстие

Для облегчения наложения платка рекомендуется смазать его небольшим количеством водорастворимого смазывающего материала, который наносится на неопудренную сторону платка. Не рекомендуется использовать вазелин или масло какао, т.к. их удаление со стоматологических инструментов и зубов проблематично.

Уполномоченный представитель производителя "Coltene/Whaledent Inc." (в т.ч. на принятие претензий от потребителей) и эксклюзивный импортер в Республике Беларусь:

ООО "Белэксподент"

220045, г. Минск, ул. Ежи Гедройца, 2-240

Тел.: +375 17 275 24 99, +375 44 792 24 99,

email: belexpodent@yandex.by