

Инструкция по применению

Щипцы Hygenic Dental Dam Clamp Forceps



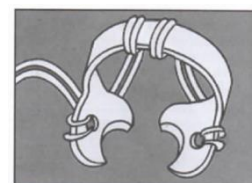
Щипцы для установки кламмеров изготовлены из высококачественной нержавеющей стали, обеспечивающей удобство позиционирования и фиксации кламмера на зубе.

Предназначены для легкого, удобного захвата кламмера, с матовым покрытием для уменьшения усталости глаз.

- щипцы применяются многократно. Стерилизуемый инструмент (паровая стерилизация 15 минут при 134°C в автоклаве класса S или 4 минуты при 134°C в автоклаве класса B). Инструмент должен быть простерилизован перед первым применением. Также после стерилизации перед хранением, убедитесь, что инструмент полностью сухой.
- щипцы не имеют срока годности при соблюдении условий хранения. Температура во время транспортировки и хранения должна находиться в диапазоне от +5 до 26 °C, при относительной влажности воздуха от 60 до 80%.

Установка кламмера

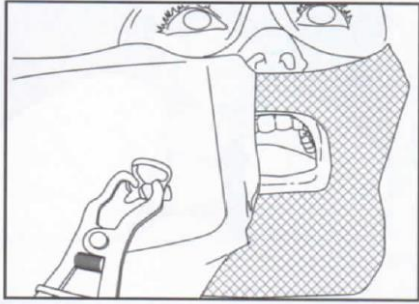
Перед работой рекомендуется зафиксировать флоса вокруг дужки кламмера (на случай срыва в момент постановки).



Вне зависимости от типа используемого кламмера, рекомендуется перед установкой проверить проблемные места (контактные пункты) флосом. Это позволит заранее выявить сложности при наложении платка коффердама. Выбрав нужный кламмер, вставьте в отверстия выступы щипцов и расширьте щипцы на столько, чтобы кламмер находился в слегка «разведенном» состоянии. Затем установите его на выбранный зуб, начиная с язычной стороны. Расширьте кламмер настолько, чтобы он охватил контур зуба, и установите его на шейке зуба. Пальцем проверьте надежность постановки. Если кламмер движется или «качается» замените его на меньший по размеру.

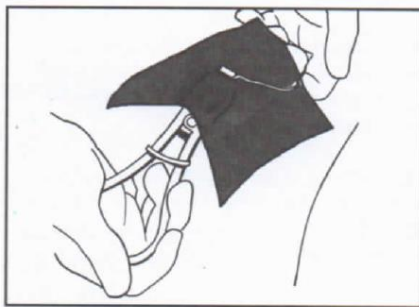
Для обеспечения дополнительного комфорта пациента возможно использование специальной салфетки Ora-Shield Dental Dam Napkins, через отверстие в которой протягивается платок. Салфетка поглощает избыток слюны, препятствует «отпотеванию» резины и препятствует возникновению аллергических реакций на латекс.

Техника с кламмером с крыльями



Платок, кламмер и рамка одновременно подносятся к пациенту для установки.

Модифицированная техника с кламмером с крыльями



Платок продевается над дугой кламмера перед его установкой.

Уполномоченный представитель производителя "Coltene/Whaledent Inc."
(в т.ч. на принятие претензий от потребителей) и
эксклюзивный импортер в Республике Беларусь:
ООО "Белэксподент"
220045, г. Минск, ул. Ежи Гедройца, 2-240
Тел.: +375 17 275 24 99, +375 44 792 24 99,
email: belexpodent@yandex.by